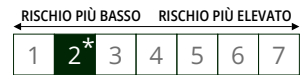


CARMIGNAC PORTFOLIO MERGER ARBITRAGE I EUR ACC

COMPARTO DELLA SICAV DI DIRITTO LUSSEMBURGHESE

Periodo minimo
di investimento
consigliato:

3 ANNI



LU2585801090

Report Mensile - 31/03/2025

OBIETTIVO DI INVESTIMENTO

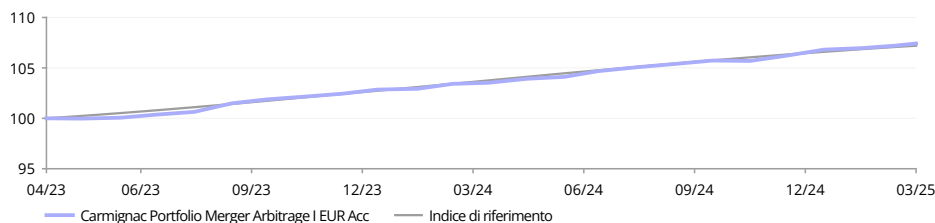
Carmignac Portfolio Merger Arbitrage es un fondo UCITS con una estrategia de inversión alternativa que busca beneficiarse de las discrepancias de precio («arbitraje») de las acciones de las compañías implicadas en las operaciones de fusión y adquisición. El Fondo invierte en operaciones de fusión y adquisición anunciadas oficialmente en los mercados desarrollados y su objetivo es batir a su índice de referencia durante un horizonte de inversión de tres años a través del incremento del capital.

Puoi accedere alle analisi dei gestori a pagina 3

RENDIMENTI

Le performance passate non sono un'indicazione delle performance future. Le performance sono calcolate al netto delle spese (escluse eventuali commissioni di ingresso applicate dal distributore)

ANDAMENTO DEL FONDO E DELL'INDICE DALLA COSTITUZIONE (%) (Base 100 - al netto delle commissioni)



PERFORMANCE CUMULATE E ANNUALIZZATE (al 31/03/2025 - al netto delle commissioni)

	Rendimenti cumulati (%)			Performance annualizzate (%)	
	Dal 31/12/2024	1 Mese	1 anno	Dal 14/04/2023	Dal 14/04/2023
I EUR Acc	0.79	0.12	3.66	7.42	3.71
Indice di riferimento	0.68	0.22	3.49	7.20	3.60

PERFORMANCE MENSILE (%) (al netto delle commissioni)

	Gen	Feb	Mar	Apr	Mag	Giu	Lug	Ago	Set	Ott	Nov	Dic	Anno
2025	0.29	0.37	0.12	—	—	—	—	—	—	—	—	—	0.79
2024	0.16	0.19	0.56	0.11	0.24	0.37	0.57	0.31	0.20	0.06	0.27	0.68	3.79
2023	—	—	—	0.06	-0.08	0.20	0.28	0.64	0.56	0.35	0.31	0.33	2.69

CONTRIBUTO ALLA PERFORMANCE LORDA MENSILE

VAR

VAR	VAR % Fondo	Contributo	Performance lorda mensile
Portafoglio obbligazionario	2.5%	0.1%	
Derivati Azioni		-1.0%	
Derivati Valute		1.0%	
Altro e Liquidità		0.0%	
Totale		0.1%	

Performance lorda mensile



F. Cretin-Fumeron



S. Dieudonné

DATI PRINCIPALI

Esposizione al Merger Arbitrage ⁽¹⁾	39.3%
Number of Strategies	51
Altro e Liquidità	67.1%
Esposizione azionaria netta	28.1%

INFORMAZIONI SUI FONDI

Classificazione SFDR: Articolo 8
Domiciliazione: Lussemburgo
Tipo di Fondo: UCITS
Forma giuridica: SICAV
Nome SICAV: Carmignac Portfolio
Chiusura dell'esercizio: 31/12
Sottoscrizione/Rimborso: Giornaliero (giorni lavorativi)
Termine ultimo accettazione ordini: entro le ore 13:30 (CET/CEST)
Data di lancio del Fondo: 14/04/2023
Patrimonio totale del Fondo: 36M€ / 39M\$ ⁽²⁾
Valuta del Fondo: EUR

INFORMAZIONI SULLA CLASSE DI AZIONE

Destinazione dei proventi: Capitalizzazione
Data primo NAV: 14/04/2023
Valuta di quotazione: EUR
Patrimonio della Classe di Azione: 36M€
NAV: 107.42€
Categoria Morningstar™: Alt - Event Driven

GESTORI DEL FONDO

Fabienne Cretin-Fumeron dal 14/04/2023
 Stéphane Dieudonné dal 14/04/2023

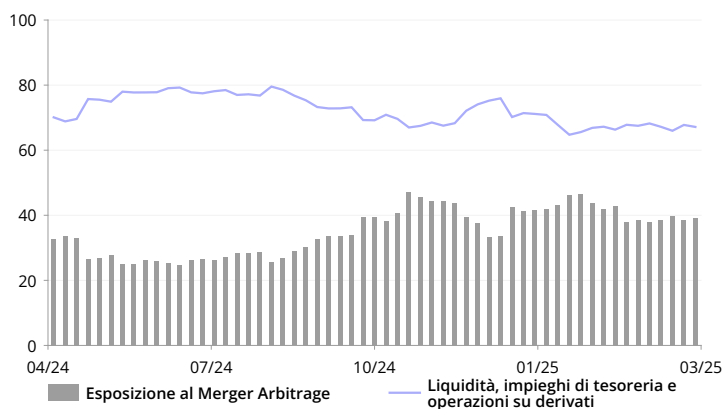
INDICE DI RIFERIMENTO

€STR capitalizzato index.

PRINCIPALI INDICATORI ESG

% Minima di allineamento alla tassonomia ... 0%
 % Minima di investimenti sostenibili 0%
 Principali impatti negativi considerati Sì

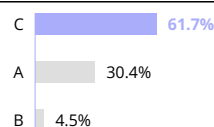
CARMIGNAC PORTFOLIO MERGER ARBITRAGE | EUR ACC

ESPOSIZIONE AL MERGER ARBITRAGE (%) ⁽¹⁾

TOP TEN POSIZIONI - MERGER ARBITRAGE

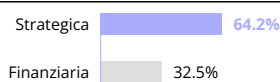
Nome	Paese	Settore / Rating	%
HESS CORP	Stati Uniti	Energia	3.5%
CHAMPIONX CORP	Stati Uniti	Energia	3.0%
ENSTAR GROUP LTD	Stati Uniti	Finanza	2.4%
ANSYS INC	Stati Uniti	Settore IT	1.6%
KELLANOVA	Stati Uniti	Beni di consumo	1.6%
PACTIV EVERGREEN INC	Stati Uniti	Materiali	1.5%
FRONTIER COMMUNICATIONS PARENT INC	Stati Uniti	Telecomunicazioni	1.5%
NEXUS AG	Germania	Healthcare	1.4%
COVESTRO AG	Germania	Materiali	1.3%
INTERNATIONAL DISTRIBUTION SERVICES PLC	Regno Unito	Industria	1.1%
Totale			18.8%

LIVELLO DI RISCHIO DELL'OPERAZIONE DI MERGER ARBITRAGE



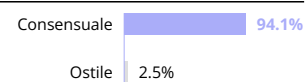
I pesi ribilanciati su base 100

TIPOLOGIA DI MERGER ARBITRAGE



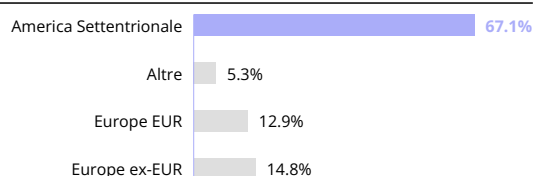
I pesi ribilanciati su base 100

TIPOLOGIA DELL'OPERAZIONE DI MERGER ARBITRAGE



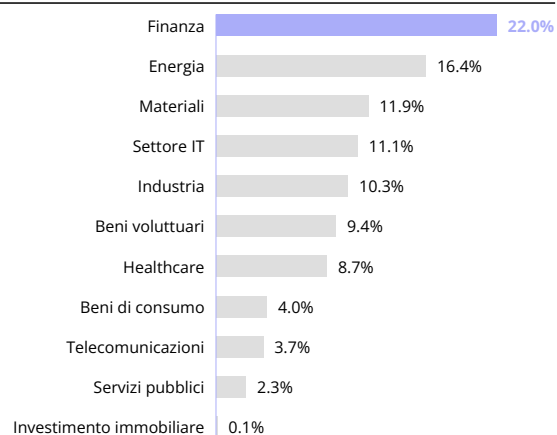
I pesi ribilanciati su base 100

ESPOSIZIONE GEOGRAFICA LUNGA



I pesi ribilanciati su base 100

ESPOSIZIONE SETTORIALE LUNGA



I pesi ribilanciati su base 100

LE PRINCIPALI OPERAZIONI DI FUSIONE E ACQUISIZIONI DEL MESE

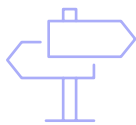
Obiettivo	Acquirente	Settore	Misure (M€)	Paese
WALGREENS BOOTS ALLIANCE INC	SYCAMORE PARTNERS LLC	Beni di consumo	36549	Stati Uniti
MR COOPER GROUP INC	ROCKET COS INC	Finanza	19141	Stati Uniti
AZEK CO INC/THE	JAMES HARDIE INDUSTRIES PLC	Industria	8133	Stati Uniti
VEREN INC	WHITECAP RESOURCES INC	Energia	6013	Canada
ALLEGRO MICROSYSTEMS INC	ON SEMICONDUCTOR CORP	Settore IT	5993	Stati Uniti

(1) Somma di tutte le esposizioni azionarie lunghe del portafoglio, escludendo la componente short

COMUNICAZIONE DI MARKETING

Si prega di consultare il KID/prospetto prima di prendere una decisione finale di investimento. Per ulteriori informazioni consultare il sito www.carmignac.it

ANALISI DEI GESTORI



CONTESTO DI MERCATO

- In un contesto di mercato complesso per la maggior parte delle asset class, la strategia Merger Arb ha dimostrato la sua capacità di recupero nel mese di marzo. In effetti, gli indici azionari statunitensi hanno registrato un calo compreso tra il 5 e il 10% nel loro punto più basso, mentre l'indice HFRX Merger Arbitrage ha registrato una performance mensile leggermente negativa, pari a -0,17%.
- Alcuni spread sono stati più volatili della media: Discover Financial Services, ancora in attesa dell'approvazione da parte della FED e del DOJ; Ansys, dove le tensioni geopolitiche tra Cina e Stati Uniti stanno complicando il processo di approvazione da parte delle autorità cinesi preposte alla concorrenza; e Despegar, sotto pressione a seguito di articoli di stampa che riportano pratiche scorrette rivelate da un ex dipendente.
- Sono state completate una dozzina di transazioni che hanno contribuito al restringimento di altri spread. Tra queste: Altair Engineering, Arcadium Lithium, Hargreaves Lansdown e Pactiv Evergreen.
- Nonostante le incertezze legate alla guerra dei dazi lanciata dall'amministrazione Trump, l'attività di fusione e acquisizione è stata relativamente forte a marzo, con una ventina di transazioni annunciate per un importo totale di quasi 100 miliardi di euro.
- Approfittando dei tassi di interesse più bassi per impiegare il proprio capitale in modo più aggressivo, i gruppi di Private Equity hanno confermato il loro ritorno. A marzo hanno rappresentato il 30% degli acquirenti. Tra le operazioni di rilievo si segnalano due operazioni significative: una negli Stati Uniti con l'acquisizione di Walgreens Boots Alliance da parte di Sycamore per 36 miliardi di euro, e l'altra in Europa con l'acquisizione di Fortnox da parte di EQT e First Kraft per quasi 4 miliardi di euro.



COMMENTO SULLA PERFORMANCE

- Il fondo ha registrato una performance positiva nel corso del mese.
- I principali fattori che hanno contribuito alla performance sono stati: Calibre Mining, Hess e Intra-Cellular Therapies.
- I principali detrattori della performance sono stati: Discover Financial Services, Ansys e Surmodics.

PROSPETTIVE E STRATEGIA D'INVESTIMENTO

- Il tasso di investimento del fondo è del 39%, in aumento rispetto al mese precedente.
- Con 51 posizioni in portafoglio, la diversificazione rimane soddisfacente.
- L'anno 2024 è stato particolarmente impegnativo per il Merger Arbitrage: significative pressioni antitrust, soprattutto negli Stati Uniti, con operazioni bloccate (Capri, Albertsons) e altre sottoposte a un maggiore controllo (Hess, Pioneer Natural Resources, Catalent, Juniper). L'atteso rimbalzo dell'attività di fusione e acquisizione non è stato così forte a causa di questa maggiore sorveglianza normativa.
- Inoltre, le operazioni altamente volatili (DS Smith, United States Steel, China Traditional Chinese Medicine) hanno portato allo scioglimento e alla chiusura di diversi portafogli di Merger Arbitrage all'interno delle principali piattaforme di investimento.
- Le prospettive per il 2025 sono molto più promettenti, grazie a un contesto antitrust più favorevole alle attività di fusione e acquisizione a livello globale: il cambio di amministrazione negli Stati Uniti dopo l'elezione di Trump, la pubblicazione del rapporto Draghi in Europa che raccomanda l'emergere di campioni nazionali per affrontare la concorrenza globale, le autorità di regolamentazione del Regno Unito spinte dalla classe politica a dare priorità all'attività economica e il mercato giapponese che continua ad aprirsi ai capitali stranieri.
- Il calo dei tassi d'interesse dovrebbe inoltre spingere l'attività di fusione e acquisizione nei prossimi trimestri.



COMUNICAZIONE DI MARKETING

Si prega di consultare il KID/prospetto prima di prendere una decisione finale di investimento. Per ulteriori informazioni consultare il sito www.carmignac.it

PROFILO ESG DEL PORTAFOGLIO

Questo prodotto finanziario è Articolo 8 del Regolamento sull'informativa di sostenibilità dei mercati finanziari (SFDR). Gli elementi vincolanti della strategia di investimento usata per selezionare gli investimenti al fine di rispettare ciascuna delle caratteristiche ambientali o sociali promosse da questo prodotto finanziario sono:

- L'analisi ESG è applicata ad almeno il 90% del portafoglio azionario long;
- L'universo del portafoglio azionario del Comparto viene ridotto attivamente.

COMPONENTE ESG DEL PORTAFOGLIO

Numero di emittenti nel portafoglio	54
Numero di emittenti a cui è attribuito un rating	54
Tasso di copertura ESG	100.0%

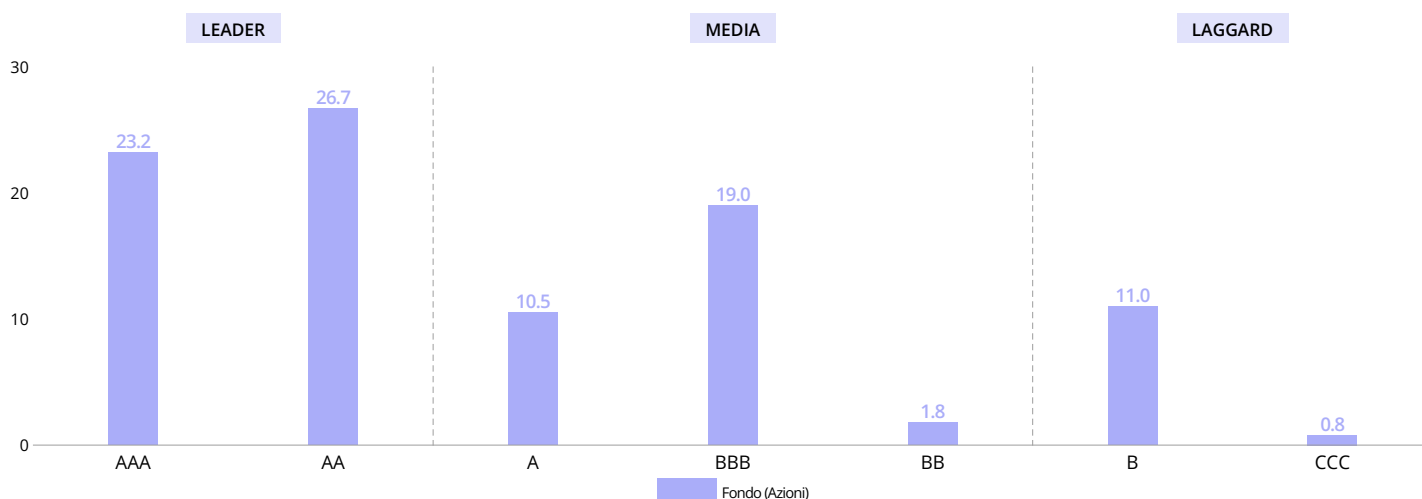
Fonte: Carmignac

VALUTAZIONE ESG

Carmignac Portfolio Merger Arbitrage I EUR Acc	A
--	---

Fonte: MSCI ESG

PORTAFOGLIO CON SCORE MSCI ESG



Fonte: Score MSCI ESG. Gli ESG Leader corrispondono alle società con rating AAA e AA di MSCI. La Media ESG rappresenta le società con rating A, BBB e BB di MSCI. Gli ESG Laggard rappresentano le società con rating B e CCC di MSCI. COMPONENTE ESG DEL PORTAFOGLIO: 57.9%

PRIME 5 POSIZIONI DEL PORTAFOGLIO CON VALUTAZIONE ESG

Società	Peso	Valutazione ESG
HESS CORP	3.5%	AAA
IBERDROLA INTERNATIONAL BV	2.8%	AAA
INNERGEX RENEWABLE ENERGY INC	0.5%	AAA
SOCIT GNRALE SA	2.8%	AA
NORDSTROM INC	0.2%	AA

Fonte: MSCI ESG

GLOSSARIO

Calcolo del punteggio ESG: Sono state considerate solo le partecipazioni azionarie e societarie del fondo. **Punteggio complessivo del Fondo calcolato utilizzando la metodologia "MSCI Fund ESG Quality Score"**: escludendo le posizioni liquide e prive di punteggio ESG, viene effettuata la media ponderata delle ponderazioni normalizzate delle posizioni e dell'Industry-Adjusted Score delle posizioni, moltiplicata per (1 + % di aggiustamento), che consiste nella ponderazione dei punteggi ESG "trend positive" meno la ponderazione degli ESG Laggards meno la ponderazione dei punteggi ESG "trend negative". Per una spiegazione più dettagliata, si rimanda a "MSCI ESG Fund Ratings Methodology", Sezione 2.3. Ultimo aggiornamento: giugno 2023. <https://www.msci.com/documents/1296102/15388113/MSCI+ESG+Fund+Ratings+Exec+Summary+Methodology.pdf/ec622acc-42a7-158f-6a47-ed7aa4503d4f?t=1562690846881>.

Gestione Attiva: Gestione degli investimenti in base alla quale il gestore mira a sovraperformare il mercato attraverso la ricerca, l'analisi e le proprie valutazioni.

Livello di rischio di Merger Arbitrage: il livello di rischio di ciascuna operazione della componente azionaria lunga del portafoglio viene valutato per determinare il rischio di fallimento dell'operazione. I rating si basano sulla nostra metodologia interna e vanno da A a C, dove A è il meno rischioso e C è il più rischioso.

SICAV: Société d'Investissement à Capital Variable

Tasso d'investimento/tasso di esposizione netta: Il tasso d'investimento corrisponde all'importo delle attività investite espresso in % del portafoglio. Il tasso di esposizione netta coincide con il tasso di investimento, a cui si aggiunge l'impatto delle strategie su derivati. Corrisponde alla percentuale di asset reali esposta a un dato rischio. Le strategie su derivati possono puntare ad aumentare (dinamizzare) o ridurre (immunizzare) l'esposizione del patrimonio sottostante.

Tipologia / natura del Merger Arbitrage: ogni titolo investito viene analizzato per determinare se l'operazione da parte dell'acquirente è strategica o finanziaria e se l'affare è ostile o amichevole.

Valore patrimoniale netto (NAV): prezzo di una quota (nell'ambito di un fondo comune di investimento) o di un'azione (nell'ambito di una SICAV).

DEFINIZIONI E METODOLOGIA ESG

Allineamento alla tassonomia: Nel contesto di una singola società, per allineamento alla tassonomia si intende la percentuale di ricavi dell'azienda derivante da attività che soddisfano determinati criteri ambientali. Nel contesto di un singolo fondo o portafoglio, l'allineamento si definisce come l'allineamento medio ponderato alla tassonomia in base alla ponderazione in portafoglio delle società incluse nello stesso. Per ulteriori informazioni, consultare la pagina: https://ec.europa.eu/info/sites/default/files/business_economy_euro/banking_and_finance/documents/sustainable-finance-taxonomy-faq_en.pdf

ESG: E- Environment (ambientale), S- Social (sociale), G-Governance (governance)

Investimenti sostenibili: Il Regolamento SFDR definisce l'investimento sostenibile come un investimento in un'attività economica che contribuisce alla realizzazione di un obiettivo sociale o ambientale, a condizione che l'investimento non arrechi un danno significativo a un altro obiettivo ambientale o sociale e che le società nelle quali si investe adottino buone pratiche di governance.

Principal Adverse Impact (PAI): Sono gli effetti negativi, rilevanti o che potrebbero essere rilevanti, sui fattori di sostenibilità che sono causati, aggravati o direttamente collegati alle decisioni di investimento e alla consulenza effettuata da un soggetto giuridico. Rientrano nei PAI le emissioni di gas serra e l'impronta di CO₂.

CARATTERISTICHE

Comparti	Data primo NAV	Bloomberg	ISIN	Commissione di gestione	Costi di ingresso ⁽¹⁾	Costi di uscita ⁽²⁾	Commissioni di gestione e altri costi amministrativi o di esercizio ⁽³⁾	Costi di transazione ⁽⁴⁾	Commissioni di performance ⁽⁵⁾	Sottoscrizione iniziale minima ⁽⁶⁾
A EUR Acc	14/04/2023	CARMAEA LX	LU2585800795	Max. 1%	Max. 1%	—	0.92%	0.19%	20%	—
F EUR Acc	14/04/2023	CARMRFE LX	LU2585800878	Max. 0.8%	—	—	0.75%	0.19%	20%	—
I EUR Acc	14/04/2023	CARARIE LX	LU2585801090	Max. 0.8%	—	—	0.61%	0.19%	20%	EUR 10000000

(1) dell'importo pagato al momento della sottoscrizione dell'investimento. Questa è la cifra massima che può essere addebitata. Carmignac Gestion non applica alcuna commissione di sottoscrizione. La persona che vende il prodotto vi informerà del costo effettivo.

(2) Non addebitiamo una commissione di uscita per questo prodotto.

(3) del valore dell'investimento all'anno. Si tratta di una stima basata sui costi effettivi dell'ultimo anno.

(4) del valore dell'investimento all'anno. Si tratta di una stima dei costi sostenuti per l'acquisto e la vendita degli investimenti sottostanti per il prodotto. L'importo effettivo varierà a seconda dell'importo che viene acquistato e venduto.

(5) quando la classe di azioni supera l'indicatore di riferimento durante il periodo di performance. Sarà pagabile anche nel caso in cui la classe di azioni abbia sovraperformato l'indice di riferimento ma abbia avuto una performance negativa. La sottoperformance viene recuperata per 5 anni. L'importo effettivo varierà a seconda del rendimento del tuo investimento. La stima dei costi aggregati di cui sopra include la media degli ultimi 5 anni o dalla creazione del prodotto se inferiore a 5 anni.

(6) Si rimanda al prospetto informativo per gli importi minimi di sottoscrizione successivi. Il prospetto informativo è disponibile sul sito internet: www.carmignac.com.

PRINCIPALI RISCHI DEL FONDO

AZIONARIO: Le variazioni del prezzo delle azioni, la cui portata dipende da fattori economici esterni, dal volume dei titoli scambiati e dal livello di capitalizzazione delle società, possono incidere sulla performance del Fondo. **RISCHIO DI ARBITRAGGIO:** L'arbitraggio cerca di trarre vantaggio da tali differenze di prezzo (ad esempio, in mercati, settori, titoli, valute). Se l'arbitraggio ha un andamento sfavorevole, un investimento può perdere il suo valore e generare una perdita per il Comparto. **RISCHIO LEGATO ALLA STRATEGIA LONG/SHORT:** Rischio legato alle posizioni lunghe e/o corte aperte per correggere l'esposizione netta al mercato. Il Fondo potrebbe subire perdite elevate se le esposizioni long e short dovessero variare simultaneamente in senso contrario e in maniera sfavorevole. **LIQUIDITÀ:** Le puntuali irregolarità del mercato possono ripercuotersi sulle condizioni di prezzo che inducono il Fondo a liquidare, aprire o modificare le posizioni.

L'investimento nel Fondo potrebbe comportare un rischio di perdita di capitale.

INFORMAZIONI LEGALI IMPORTANTI

Fonte: Carmignac al 31/03/2025. **Il presente documento è destinato unicamente ai clienti professionali.** Copyright: i dati pubblicati su questa presentazione sono di esclusiva proprietà dei titolari menzionati su ogni pagina. Dall'1/01/2013, gli indici azionari di riferimento dei nostri fondi sono calcolati con i dividendi netti reinvestiti. Il presente documento non può essere riprodotto, totalmente o parzialmente, senza la previa autorizzazione della società di gestione. Non si tratta né di un'offerta di sottoscrizione né di una consulenza d'investimento. Alcuni soggetti o paesi potrebbero subire restrizioni di accesso al Fondo. Il presente Fondo non può essere offerto o venduto, in maniera diretta o indiretta, a beneficio o per conto di una U.S. Person secondo la definizione della normativa americana Regulation S e/o FATCA. L'investimento nel Fondo potrebbe comportare un rischio di perdita di capitale. I rischi e le spese sono descritti nel KID (documento contenente le informazioni chiave). Prima dell'adesione leggere il prospetto. La Società di gestione può interrompere la promozione nel Suo paese in qualsiasi momento. Per l'Italia: i prospetti, il KID e i rapporti di gestione annui del Fondo sono disponibili sul sito www.carmignac.it e su semplice richiesta presso la Società di Gestione. Gli investitori possono accedere a un riepilogo dei loro diritti in italiano al seguente link sezione 5: https://www.carmignac.it/it_IT/informazioni-sulla-regolamentazione. In Svizzera, i prospetti, il KID e i rapporti di gestione annui sono disponibili sul sito internet www.carmignac.ch e presso il nostro rappresentante di gestione Svizzera, CACEIS (Switzerland) SA, Route de Signy 35, CH-1260 Nyon. Il soggetto incaricato dei pagamenti è CACEIS Bank, Montrouge, succursale a Nyon / Svizzera Route de Signy 35, 1260 Nyon. Prima dell'adesione leggere il prospetto. Gli investitori possono accedere a un riepilogo dei loro diritti in italiano al seguente link sezione 5: https://www.carmignac.ch/it_CH/informazioni-sulla-regolamentazione. Il riferimento a titoli o strumenti finanziari specifici è riportato a titolo meramente esemplificativo per illustrare titoli attualmente o precedentemente presenti nei portafogli dei Fondi della gamma Carmignac. Tale riferimento non è volto pertanto a promuovere l'investimento diretto in detti strumenti né costituisce una consulenza di investimento. La Società di Gestione ha la facoltà di effettuare transazioni con tali strumenti prima della pubblicazione della comunicazione. I portafogli dei Fondi Carmignac possono essere modificati in qualsiasi momento. La decisione di investire in detto fondo dovrebbe tenere conto di tutti i suoi obiettivi e le sue

caratteristiche descritte nel relativo prospetto

Caratteristiche descritte nel relativo prospetto

Società di gestione di portafogli autorizzata dall'AMF - S.A. con capitale di 13500 000 € - RCS di Parigi B 349 501 676

CARMIGNAC GESTION Luxembourg, City Link - 7, rue de la Chapelle - L-1325 Luxembourg - Tel: (+352) 46 70 60 1

Filiale di Carmignac Gestion - Investment fund management company approved by the CSSF - S.A. con capitale di 23 000 000 € - RCS Lussemburgo

B 67 549



COMUNICAZIONE DI MARKETING

Si prega di consultare il KID/prospetto prima di prendere una decisione finale di investimento. Per ulteriori informazioni consultare il sito www.carmignac.it