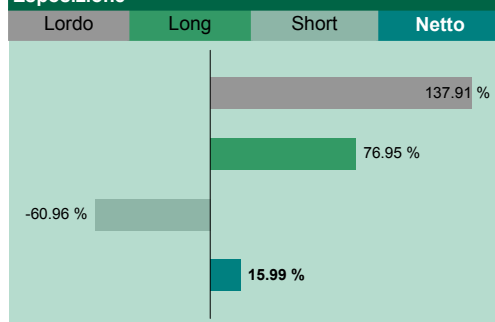
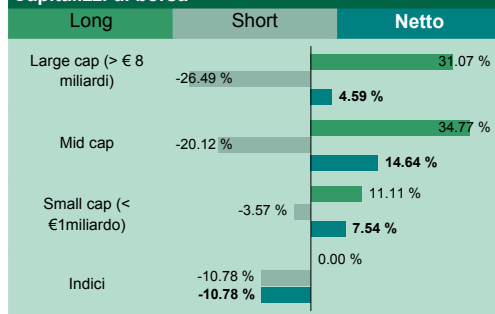


**CARMIGNAC****Market Neutral**

Gestione Diversificata

Profilo dei fondi

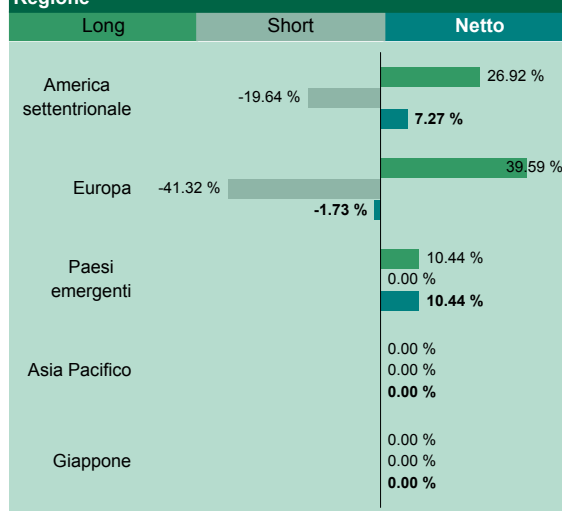
Data di costituzione *	26/12/2006	<i>M. Carmignac</i>
Valuta di quotazione	EURO	
ISIN Code	LU0413372060	
Bloomberg Code	CARMKNE LX	
Forma giuridica	SICAV di diritto lussemburghese	
Patrimonio (30/06/2010)	119.73 Milioni di euro	
Destinazione dei proventi	Capitalizzazione	
Indicatore di performance	Eonia Capitalizzato	

Esposizione**Capitalizz. di borsa**

* Data di trasformazione in UCITS : 12/03/2009

**NOTA MENSILE - Composizione del portafoglio
Giugno 2010****Osservazioni**

Il Fondo registra una flessione dell'1,21% a fronte del +0,03% dell'indice. Il mese di giugno è stato caratterizzato da un forte rimbalzo tecnico a inizio mese, immediatamente seguito da una brusca correzione legata alla pubblicazione di dati macroeconomici che puntano ad un rallentamento della crescita statunitense. In questo difficile contesto, il nostro portafoglio lungo è stato penalizzato, soprattutto il comparto dei servizi petroliferi, che risente tuttora dei problemi sorti nel Golfo del Messico. Le nostre coperture specifiche nel segmento energetico non hanno permesso di compensare totalmente questo impatto negativo. L'esposizione netta del portafoglio a questo settore è di circa il 9%. Tra i contributi positivi, menzioniamo le performance individuali dei titoli energetici Canacol Energy e Core Laboratories, nonché dei titoli di consumo voluttuario Nestlé, Rémy Cointreau e Pernod Ricard. Sottolineiamo inoltre la buona tenuta dei nostri titoli auriferi tra cui Gold Bullion Securities, nonché di Novo Nordisk che beneficia di un momentum positivo dopo la pubblicazione di risultati incoraggianti per la propria attività di ricerca e sviluppo. Inoltre, le nostre coperture specifiche nei settori finanziario, industriale e del consumo voluttuario si sono rivelate appropriate.

Regione**Settore**

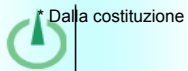
Long	Short	Netto
Beni cons. non dur.	18.73 %	-3.21 %
		15.52 %
Beni cons. durevoli	9.44 %	-12.00 %
		-2.56 %
Energia	19.80 %	-10.50 %
		9.30 %
Finanza	5.13 %	-7.73 %
		-2.60 %
Industria	6.31 %	-5.87 %
		0.44 %
Materiali	9.15 %	-1.15 %
		8.00 %
Sanità	4.01 %	0.00 %
		4.01 %
Serv. pubbl. utilità	0.99 %	-10.41 %
		-9.42 %
Informatica	0.89 %	-0.41 %
		0.48 %
Telecomunicazioni	2.49 %	-0.83 %
		1.66 %
Indici regionali	0.00 %	-8.85 %
		-8.85 %

Posizioni lunghe

Nome	Settore	Regione	%
NEWPARK RESOURCES	Energia	America settentrionale	4.02%
MEAD JOHNSON NUTRITION	Beni cons. non dur.	America settentrionale	3.91%
SPDR GOLD TRUST	Materiali	America settentrionale	3.24%
GOLD BULLION SECURITIES	Materiali	Europa	2.67%
ZODIAC AEROSPACE	Industria	Europa	2.64%
PERNOD RICARD	Beni cons. non dur.	Europa	2.03%
TULLOW OIL	Energia	Europa	1.95%
NOVO NORDISK AS	Sanità	Europa	1.88%
REMY COINTREAU	Beni cons. non dur.	Europa	1.87%
NESTLE SA	Beni cons. non dur.	Europa	1.83%

Posizioni corte

Settore	Regione	%
Serv. pubbl. utilità	Europa	-3.40%
Beni cons. durevoli	Europa	-2.42%
Serv. pubbl. utilità	Europa	-2.22%
Beni cons. durevoli	Europa	-1.94%
Beni cons. durevoli	Europa	-1.67%
Serv. pubbl. utilità	Europa	-1.59%
Serv. pubbl. utilità	Europa	-1.57%
Energia	America settentrionale	-1.47%
Beni cons. non dur.	America settentrionale	-1.20%
Finanza	Europa	-1.20%



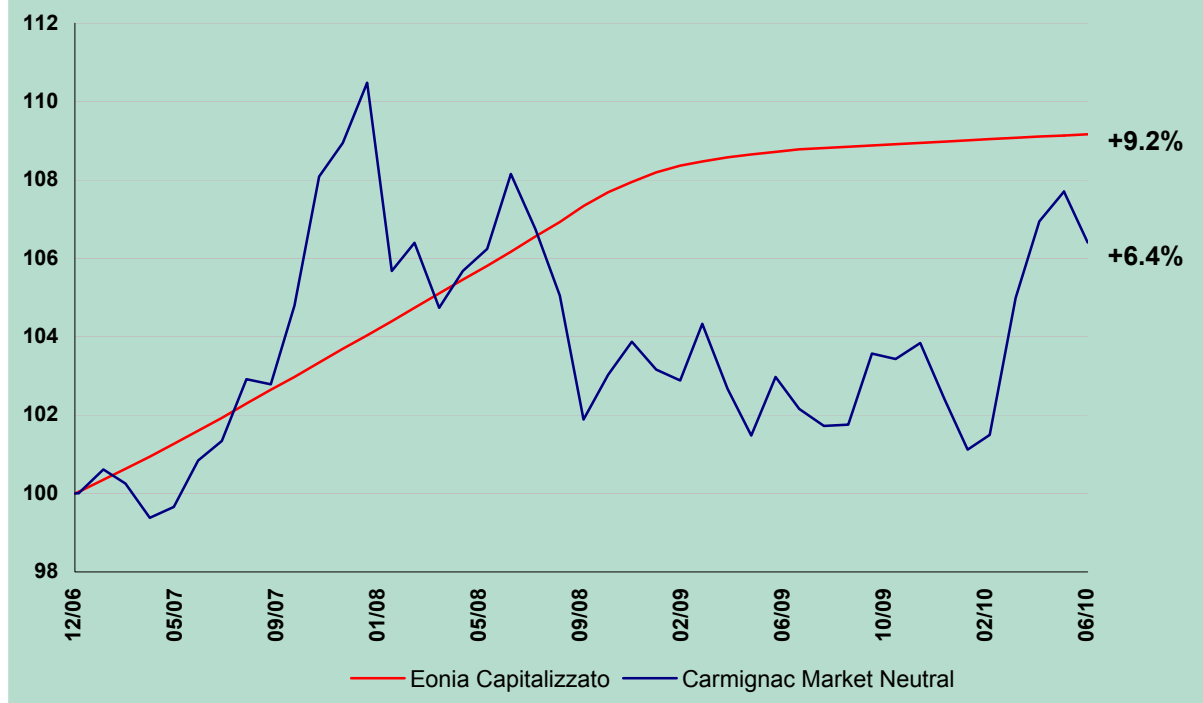
CARMIGNAC

Market Neutral

Gestione Diversificata

NOTA MENSILE - Evoluzione della performance
Giugno 2010

Evoluzione del fondo dal lancio *



Rendimenti annuali (%)

Anno	Carmignac Market Neutral	Eonia Capitalizzato
2009	-0.74%	0.72%
2008	-6.62%	4.00%
2007	10.47%	3.99%
2006 *	0.01%	0.00%

* Dalla costituzione

Statistiche (%)*	1 anno	3 anni
Volatilità del fondo	5.01	5.65
Volatilità dell'indicatore	13.00	18.88
Ratio di Sharpe	0.76	-0.11
Beta	0.11	0.04
Alfa	0.13	0.18

* Indice: MSCI AC World Free (Eur)

* la performance sotto riportata corrisponde alle performance del Fondo compreso il periodo antecedente alla trasformazione in UCITS

Rendimenti cumulati (%)	Dalla trasformazione	Dal 31/12/2009	1 mese	3 mesi	6 mesi	1 anno	3 anni	Dalla costituzione il 26/12/2006 *
Carmignac Market Neutral	2.88	3.92	-1.21	1.35	3.92	4.16	5.00	6.41
Eonia Capitalizzato	0.60	0.17	0.03	0.09	0.17	0.35	7.11	9.16
Media della categoria **	8.77	2.14	0.12	0.28	2.14	5.40	-2.06	0.19
Classificazione (quartile)	3	1	4	1	1	2	2	2

* Data di trasformazione in UCITS : 12/03/2009

** Absolute Return Euro, Fonte Morningstar

I dati si riferiscono al passato; i risultati passati non sono indicativi di quelli futuri. Questo documento è stato redatto a puro scopo informativo. Gli investitori devono consultare il prospetto completo prima di effettuare qualsiasi investimento.